КОМНАТНЫЕ ТЕРМОСТАТЫ ДР-ТК И ДР-ТК-М

Руководство по эксплуатации v. 2011-08-15-DVM-JNT-DVB-DVM

НАЗНАЧЕНИЕ

Комнатные термостаты ДР-ТК и ДР-ТК-М предназначены для регулирования температуры воздуха в помещениях, шкафах управления и т. п. Эти приборы используются совместно с различными типами исполнительных устройств в гражданском и промышленном отоплении. Установка желаемой температуры осуществляется при помощи регулятора.

ТЕХНИЧЕСКИЕ ХАРАКТЕРИСТИКИ

Модель	ДР-ТК	ДР-ТК-М
Диапазон температур, °С	+10...+30	
Гистерезис, °С	0,5...1	0,4...0,8
Реле	~10(3)А, 220В	~16(2,5)А, 220В
Переключатель режимов работы	–	Нагрев/охлаждение
Индикатор срабатывания	–	Светодиод
Габаритные размеры, мм	84×84×40	80×80×44

ПОРЯДОК РАБОТЫ

1. Снимите лицевую панель термостата при помощи отвертки (рис. 1).
2. Закрепите термостат на стене при помощи дюбелей и шурупов (рис. 2).
3. Выполните подключение термостата к исполнительному устройству в соответствии со схемой соединения.
4. Верните на место и закрепите лицевую панель термостата (рис. 3).

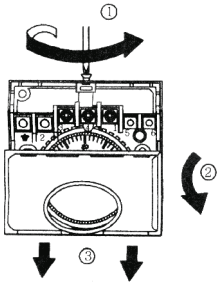

Рис. 1

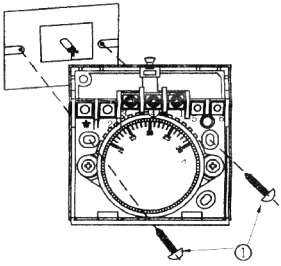

Рис. 2

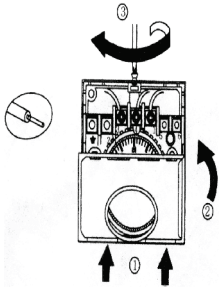

Рис. 3

СХЕМЫ СОЕДИНЕНИЯ

ДР-ТК

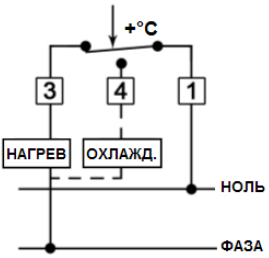

ДР-ТК-М

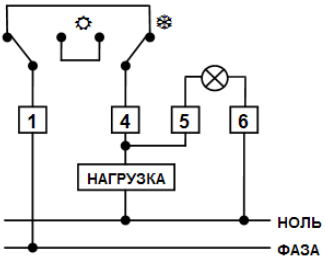

☼ – режим нагрева, ❄ – режим охлаждения.

ГАБАРИТНЫЕ ЧЕРТЕЖИ

ДР-ТК

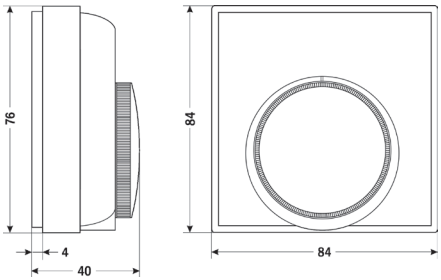

ДР-ТК-М

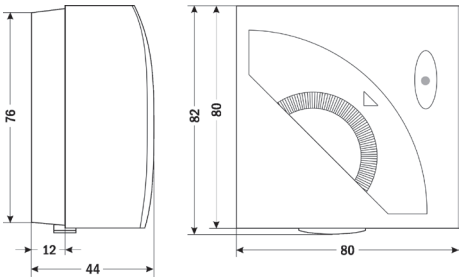

ГАРАНТИЙНЫЕ ОБЯЗАТЕЛЬСТВА

Гарантийный срок устанавливается 12 месяцев от даты продажи. Поставщик не несет никакой ответственности за ущерб, связанный с повреждением изделия при транспортировке, в результате некорректного использования, а также в связи с модификацией или самостоятельным ремонтом изделия.

Дата продажи: _____ ***М. П.***